SITUACE STAVBY
M 1:250

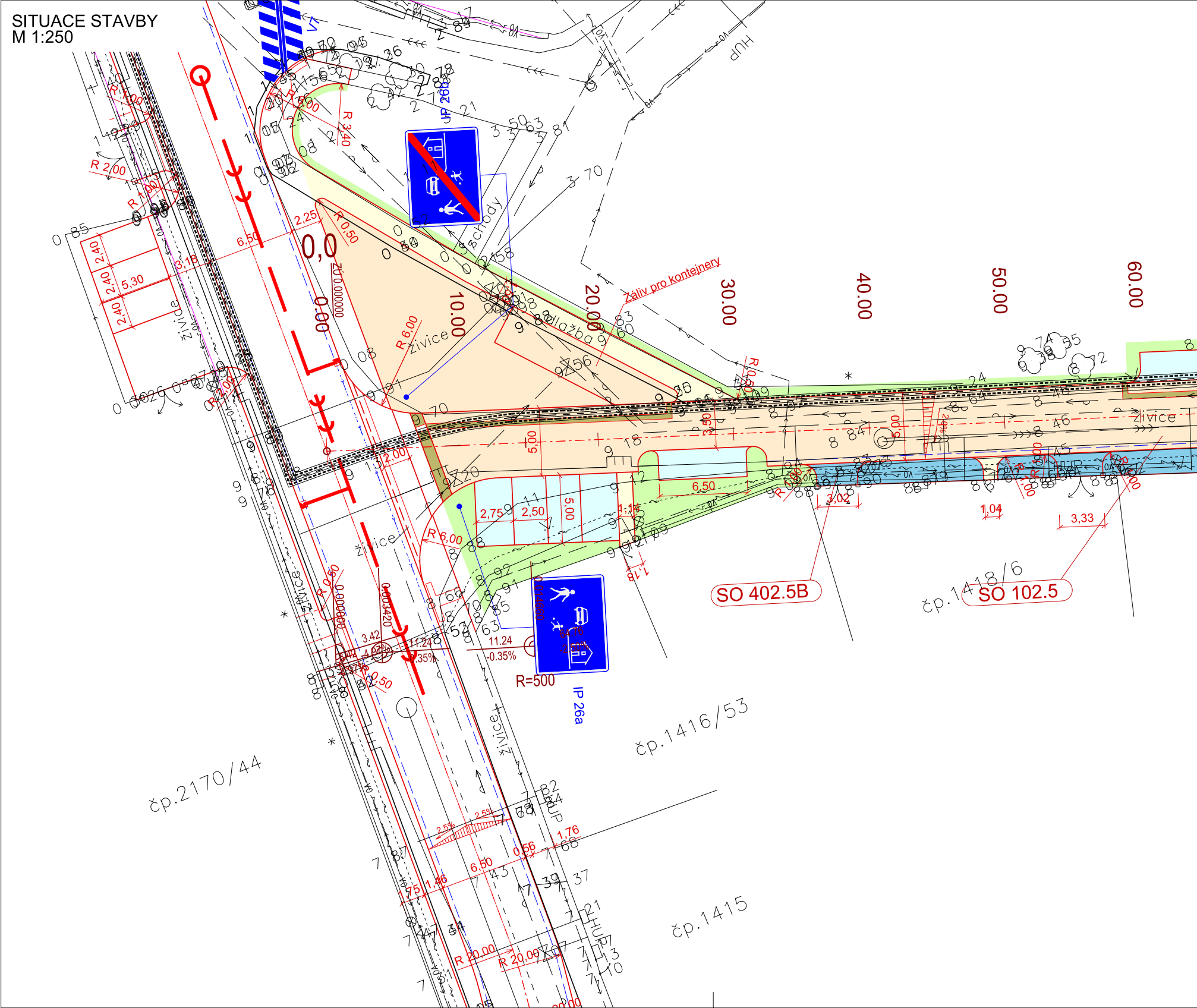
IP 26b
IP 26a
V7
Záliv pro kontejnery
schody
dlažba
živice
0,0
0.00
10.00
20.00
30.00
40.00
50.00
60.00
R 6,00
R 3,40
R 0,50
R 2,00
R 1,00
R 20,00
R=500
11.24
-0.35%
2,25
6,50
3,18
5,30
2,40
2,75
2,50
5,00
3,02
1,04
3,33
1,14
1,18
1,76
1,46
0,56
3,42
2.5%
HUP
SO 402.5B
SO 102.5
čp.2170/44
čp.1416/53
čp.1418/6
čp.1415

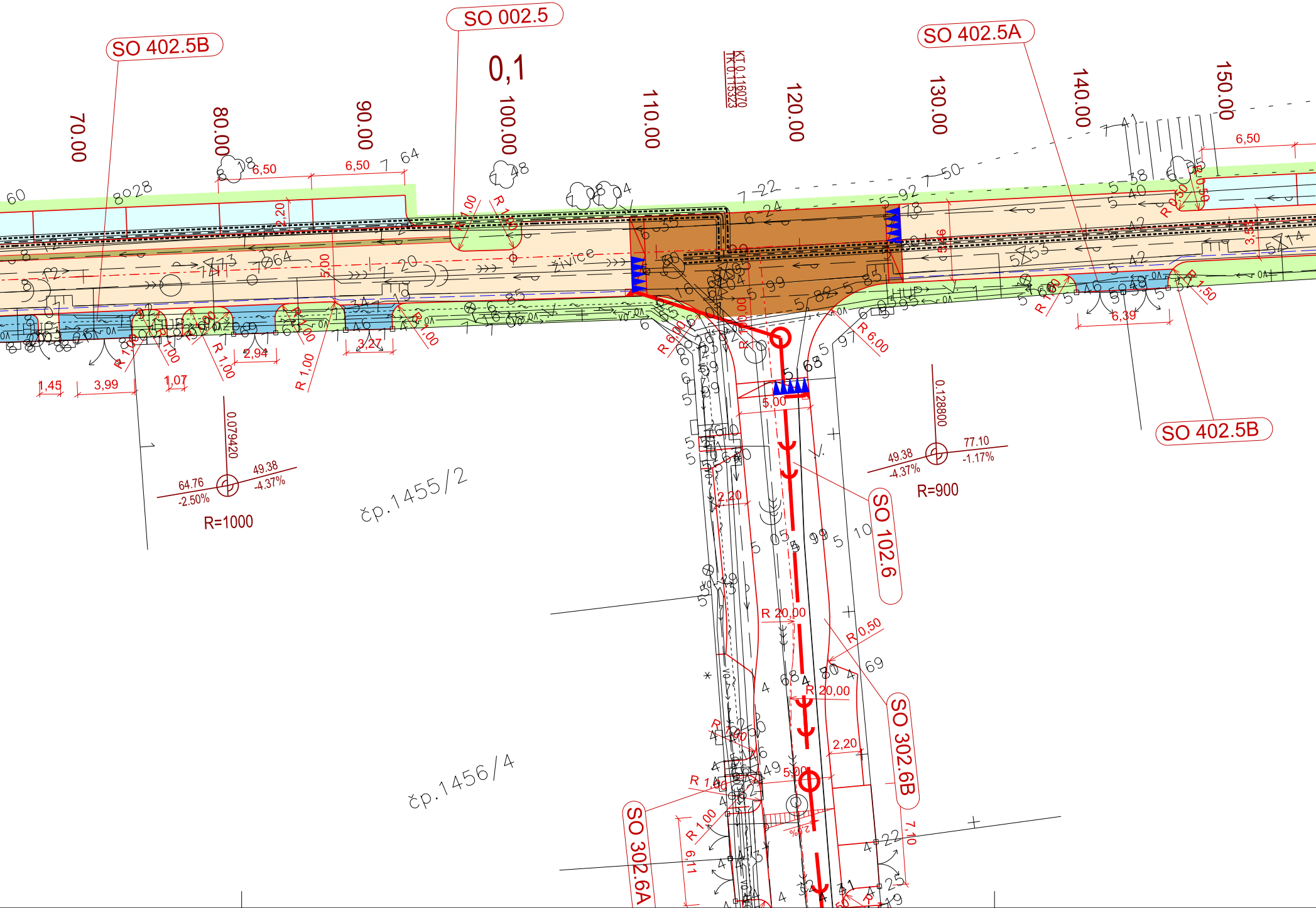
SO 402.5B
SO 002.5
0,1
SO 402.5A
KT 0.116070
TK 0.115323
70.00
80.00
90.00
100.00
110.00
120.00
130.00
140.00
150.00
6,50
6,50
6,50
2,20
5,00
živice
R 1,00
R 6,00
R 1,50
R 0,50
1,45
3,99
1,07
2,94
3,27
6,39
0.079420
64.76
-2.50%
49.38
-4.37%
R=1000
0.128800
49.38
-4.37%
77.10
-1.17%
R=900
SO 402.5B
čp.1455/2
čp.1456/4
5,00
2,20
SO 102.6
R 20,00
R 0,50
R 20,00
2,20
SO 302.6B
5,00
7,10
6,11
SO 302.6A

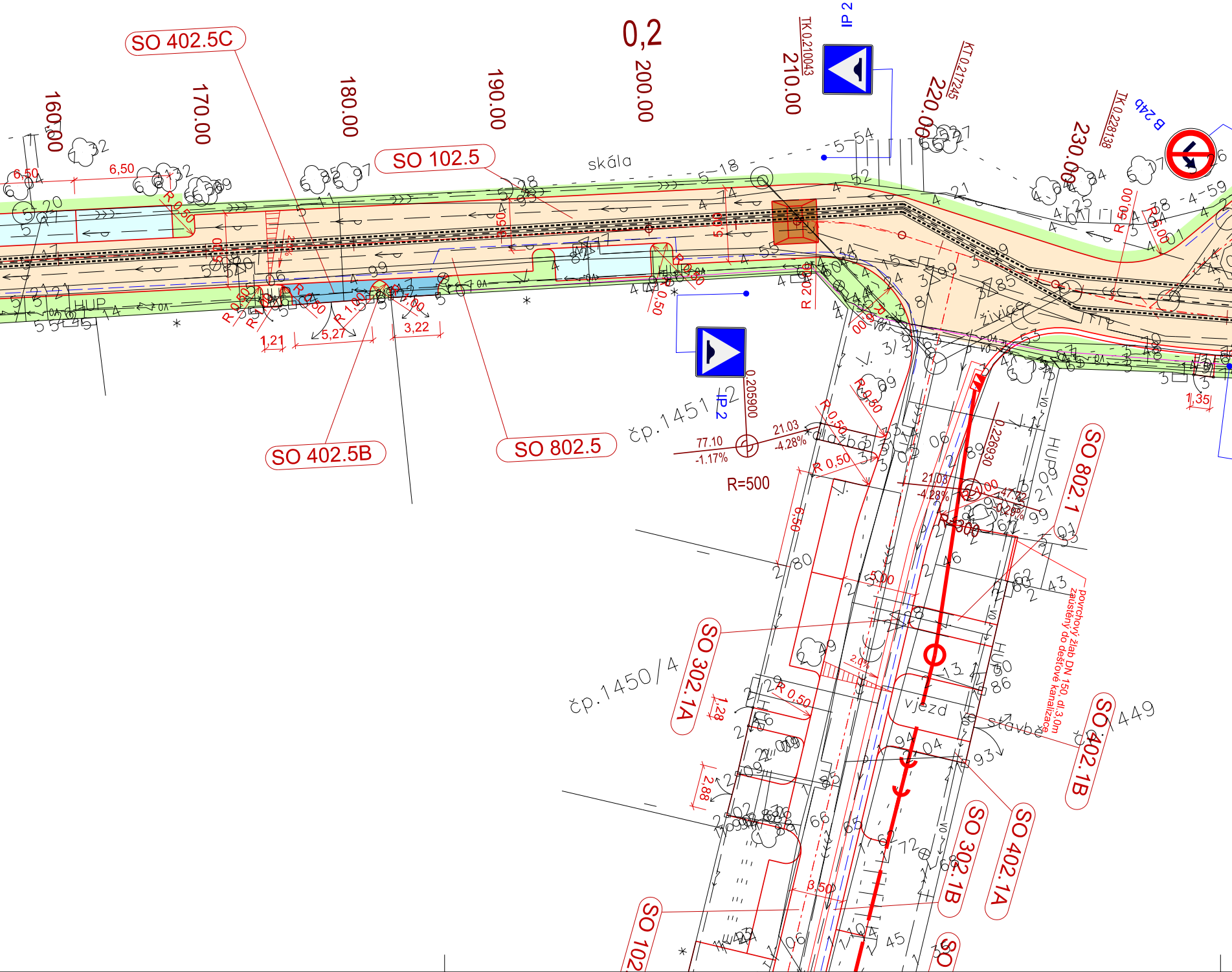
SO 402.5C
0,2
160.00
170.00
180.00
190.00
200.00
210.00
220.00
230.00
TK 0.210043
KT 0.217245
TK 0.228138
IP 2
B 24b
SO 102.5
skála
6,50
6,50
R 0,50
R 20,00
R 50,00
R 6,00
1,21
5,27
3,22
1,35
SO 402.5B
SO 802.5
čp.1451
IP 2
0.205900
77.10
-1.17%
21.03
-4.28%
R=500
R 0,50
21.08
-4.28%
0.226930
HUP
živice
SO 802.1
povrchový žlab DN 150, dl.3,0m
zaústěný do dešťové kanalizace
SO 302.1A
čp.1450/4
1,28
2,88
vjezd
2,0%
3,50
stavbě
čp.1449
SO 402.1B
SO 302.1B
SO 402.1A
SO 102

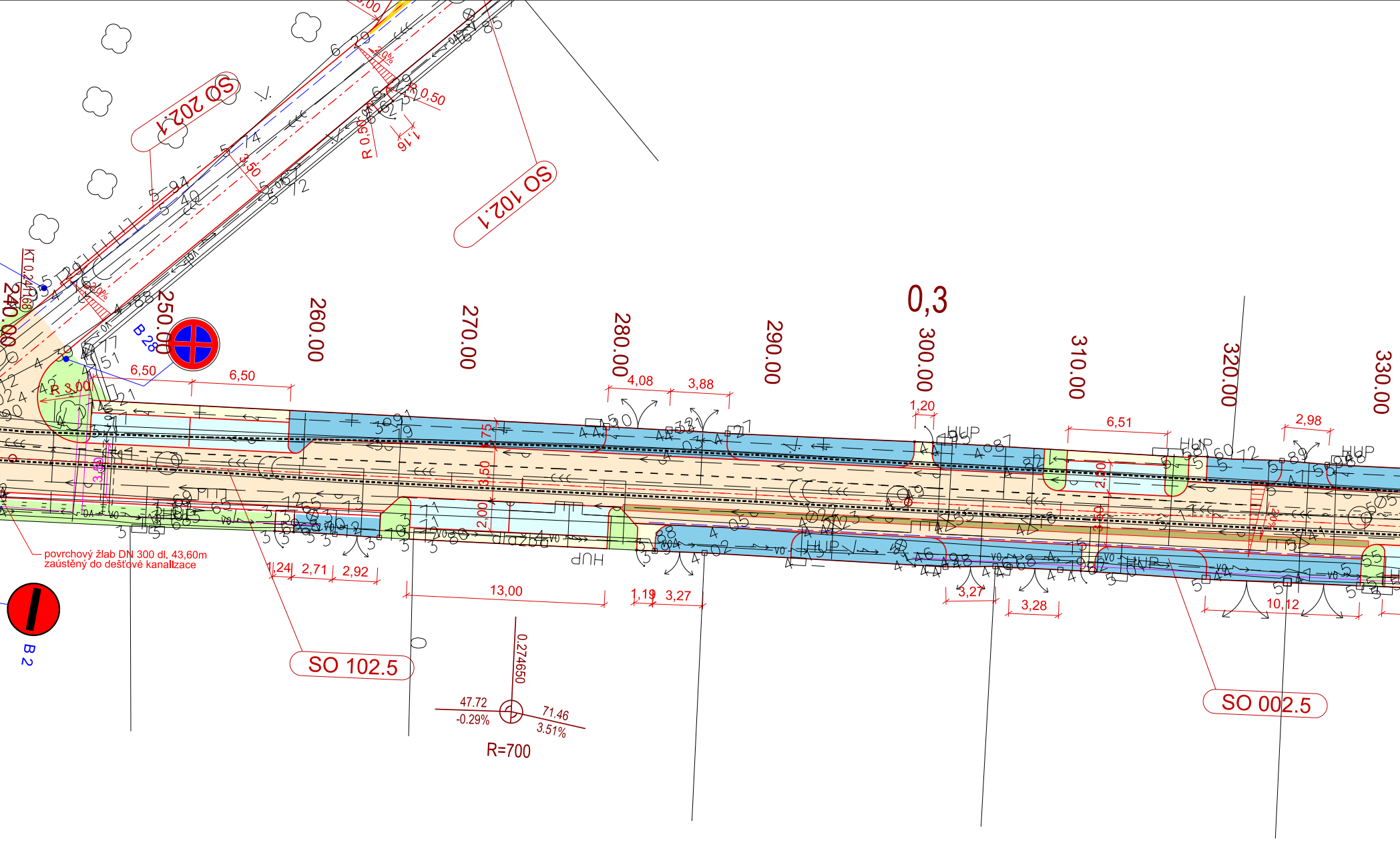
SO 202.1
SO 102.1
SO 102.5
SO 002.5
0,3
240.00
250.00
260.00
270.00
280.00
290.00
300.00
310.00
320.00
330.00
B 28
B 2
KT 0.241.68
R 3,00
R 0,50
0,50
3,50
1,16
6,50
6,50
4,08
3,88
1,20
6,51
2,98
1,24
2,71
2,92
13,00
1,19
3,27
3,27
3,28
10,12
3,50
2,00
2,00
3,50
HUP
povrchový žlab DN 300 dl. 43,60m
zaústěný do dešťové kanalizace
0.274650
47.72
-0.29%
71.46
3.51%
R=700

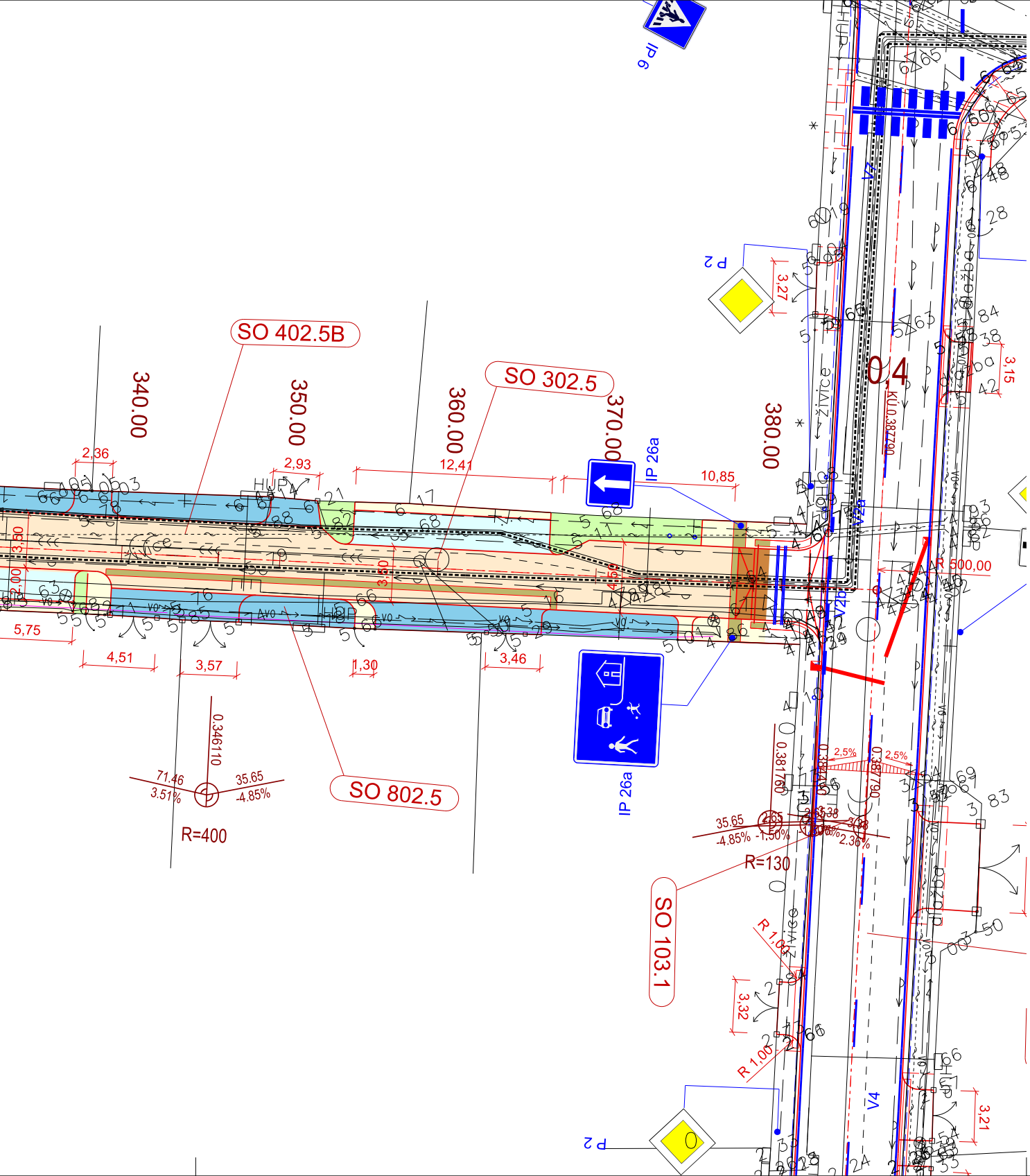
IP 6
P 2
SO 402.5B
SO 302.5
340.00
350.00
360.00
370.00
380.00
IP 26a
0,4
2,36
2,93
12,41
10,85
3,27
3,15
5,75
4,51
3,57
1,30
3,46
0.346110
71.46
3.51%
35.65
-4.85%
R=400
SO 802.5
IP 26a
35.65
-4.85%
-1.50%
2,5%
2,5%
2.36%
R=130
SO 103.1
R 500,00
R 1,00
R 1,00
3,32
3,21
V4
V2a
V2b
V4
HUP
živice
živice
P 2

LEGENDA:

Návrh:

—	Nový stav
— · — ·	Nový stav - osy komunikací
⌶	Charakteristický bod směrového řešení
🟩	Zeleň
🟧	Zpomalovací prahy
⬜	Chodník
🟫	Hmatové úpravy pro osoby se sníženou schopností pohybu a orientace
🟦	Vjezd
⬜	Parkování
⬜	Nová konstrukce vozovky ze zámkové dlažby
—▭—	přeložky, chráničky NN
— · — ●	přeložky VO, nový stožár VO
— ● ✕	přesunutá trasa kabelu a HDPE trubky, nový dřevěný sloup s patkou, rušený sloup
—»—	navržená dešťová kanalizace
— -»—	liniové odvodnění
—	vodorovné dopravní značení
— — —	trativod
◆	navržené / stávající svislé dopravní značení

Stávající stav:

—	stávající stav
	vchod, vjezd
	rozvody plynu
	rozvody vody
—›››—	splašková kanalizace
— -››—	dešťová kanalizace
—›—	splašková kanalizace (navržená firmou D-plus)
—››—	dešťová kanalizace (navržená firmou D-plus)
⊗	sloupy veřejného osvětlení
—∽—	sdělovací kabely
✕	strom, strom ke kácení
—	silnoproud
	silnoproud V.O.
	horkovod + sdělovací kabel Pražské teplárenské

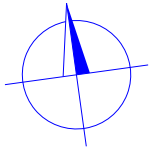

Výškový systém: Bpv
Souřadnicový systém: JTSK

OBJEDNATEL	OMI MHMP	AKCE:	Stavba č.3295 "TV Horní Počernice, etapa 0013 Komunikace Božanovská" 2.část		
OBEC	HORNÍ POČERNICE				
KRAJ	PRAHA	OBJEKT:	SO 102.5 ULICE PRACHOVSKÁ		
DATUM	05/2014				
FORM. A4	9 x A4	PŘÍLOHA:	SITUACE STAVBY		
STUPEŇ	DSP - čistopis				
GENERÁLNÍ PROJEKTANT:		ŘEDITEL OBLASTI:	Ing. J. LANDA	KOPIE Č.:	ČÁST: / PŘÍLOHA Č.:
		VEDOUCÍ STŘEDISKA:	Ing. O. KYP		C / 2
		VEDOUCÍ PROJEKTU:	Ing. P. HÁJEK		
		VYPRACOVAL:	D. PAULUS, DiS.		
		KONTROLA:	Ing. P. HÁJEK		
		MĚŘÍTKO:	1:250	Č. ZAKÁZKY:	04-255-10

AF-CityPlan
DOPRAVNÍHO PROJEKTŮ
JINDŘIŠSKÁ 17, 110 00 PRAHA 1
tel.: +420 277 005 541/538
fax.: +420 224 922 072
www.cityplan.cz
ČSN EN ISO 9001, ČSN EN ISO 14001

DOKUMENTACI LZE UŽÍVAT POUZE VE SMYSLU PŘÍSLUŠNÉ SMLOUVY O DÍLO. KOPÍROVÁNÍ A ROZMNOŽOVÁNÍ POUZE PO PŘEDCHOZÍM SOUHLASU CITYPLAN spol. s r. o.